



OSLO PENSJONSFORSIKRING

Resultat for første kvartal 2024

6. mai 2024

Oslo Pensjonsforsikring AS og Oslo Forsikring AS

God kundeavkastning i første kvartal



- Konsernresultat før skatt var 340 millioner kroner i første kvartal 2024, mot 293 millioner i samme kvartal i fjor.
- Verdijustert avkastning på kundenes midler var 2,6 (2,3) prosent i første kvartal.
- Solvenskapitaldekningen var 392 prosent for konsernet ved utgangen av kvartalet.
- Forvaltningskapitalen i morselskapet var 138,9 milliarder kroner.



Resultat på 340 millioner kroner i første kvartal

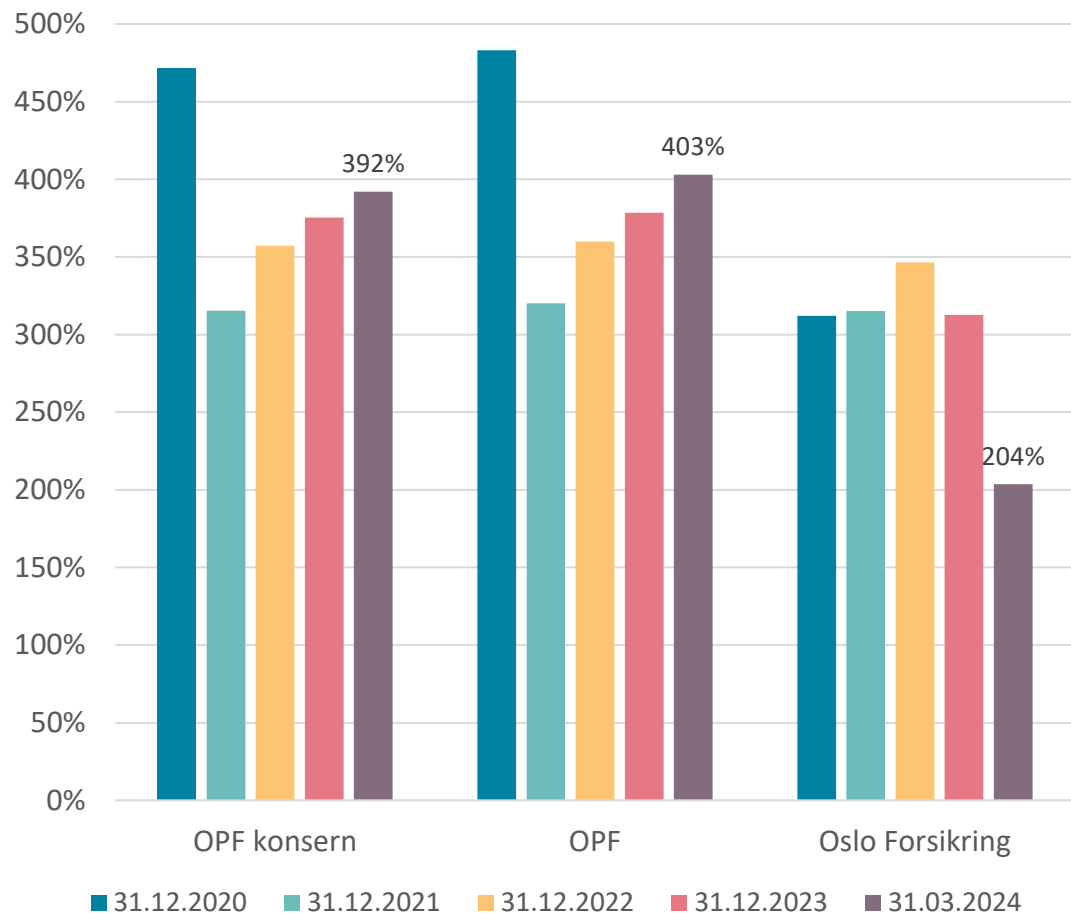
Kvartalsresultat per forretningsområde.						Året
Millioner kroner	Q1 2024	Q4 2023	Q3 2023	Q2 2023	Q1 2023	2023
Resultat fra pensjonsforsikring	69	145	99	95	80	419
Risikoresultat	-44	95	0	0	0	95
Administrasjonsresultat	14	-40	-1	5	-11	-48
Rentegarantipremier og risikobidrag	99	90	100	91	91	371
Finansinntekter på ansvarlig kapital	234	216	-65	136	184	472
Resultat fra Oslo Forsikring*	38	57	3	-17	29	72
Konsernresultat før skatt	340	418	37	214	293	962

* Personrisikoprodukter og tingskadeprodukter forvaltes i Oslo Forsikring AS. Personrisikoproduktene (gruppeliv, yrkesskade og ulykke) ble overført fra Oslo Pensjonsforsikring AS til Oslo Forsikring AS med virkning fra 1. januar 2024. Tall for 2024 er resultatet for Oslo Forsikring AS, mens tall for 2023 er summen av resultatet i Oslo Forsikring AS og resultatene fra personskadeforsikring i Oslo Pensjonsforsikring.

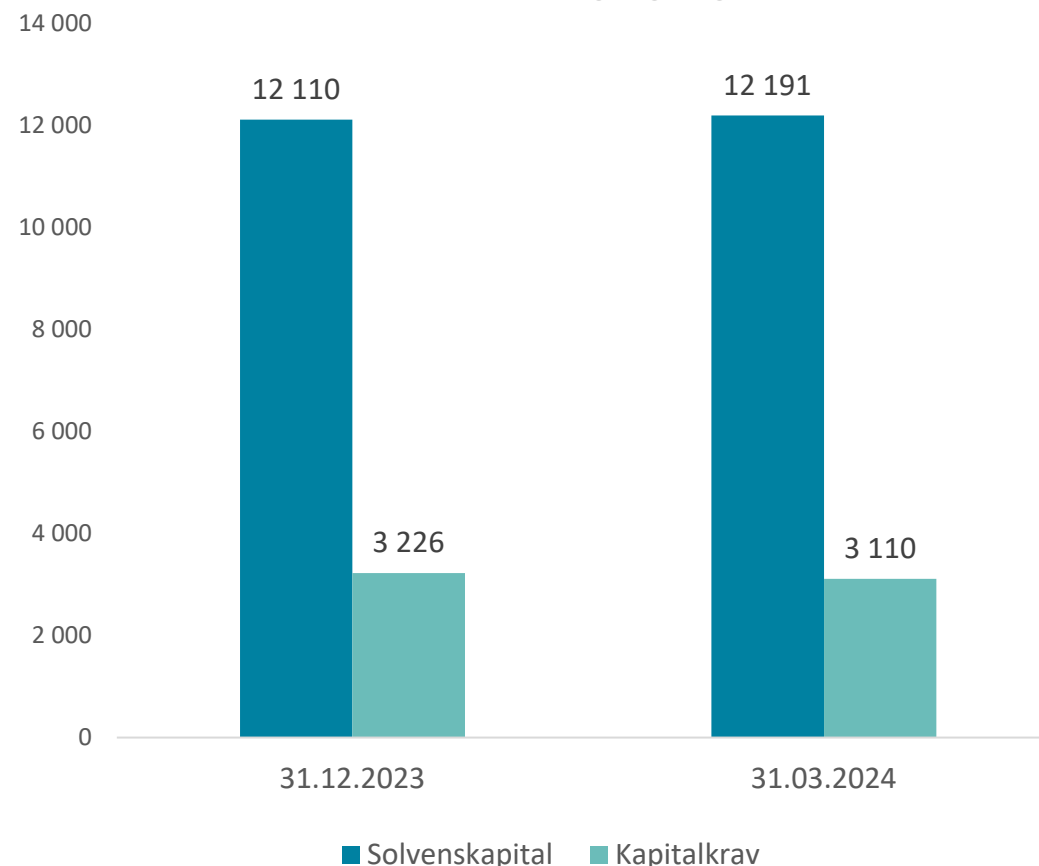


Konsernets solvenskapitaldekning var 392 prosent ved utgangen av første kvartal 2024

Solvenskapitaldekning



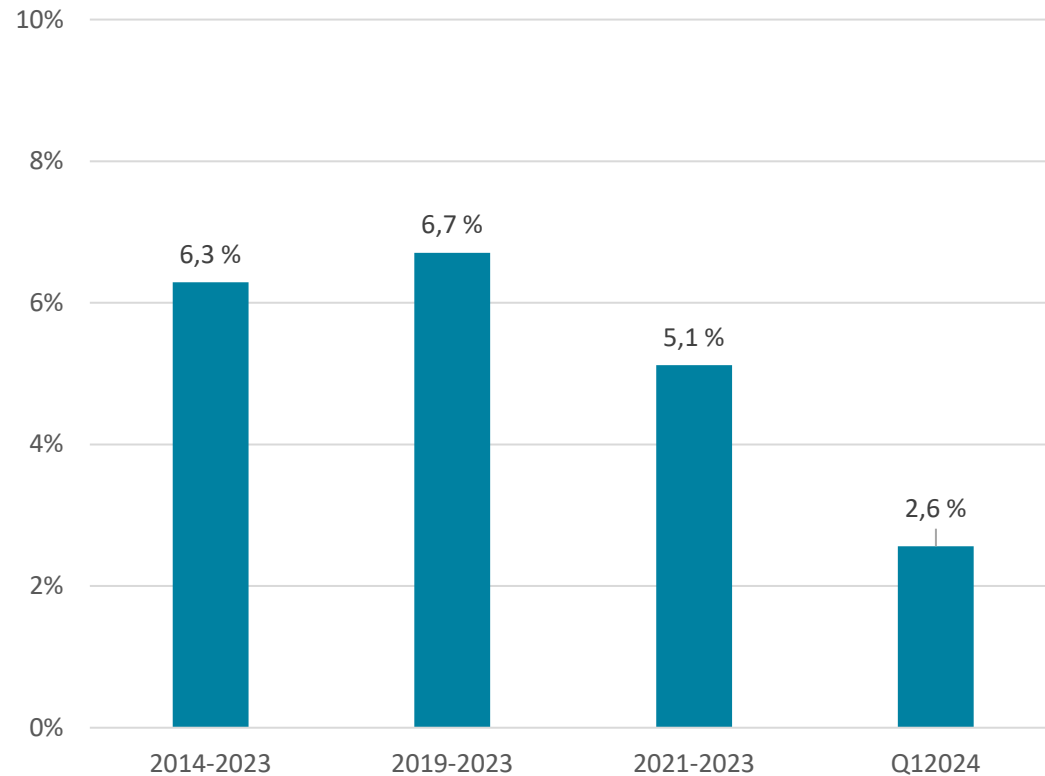
OPF Konsern. Solvenskapital og -kapitalkrav. Millioner kroner. Uten overgangsregler



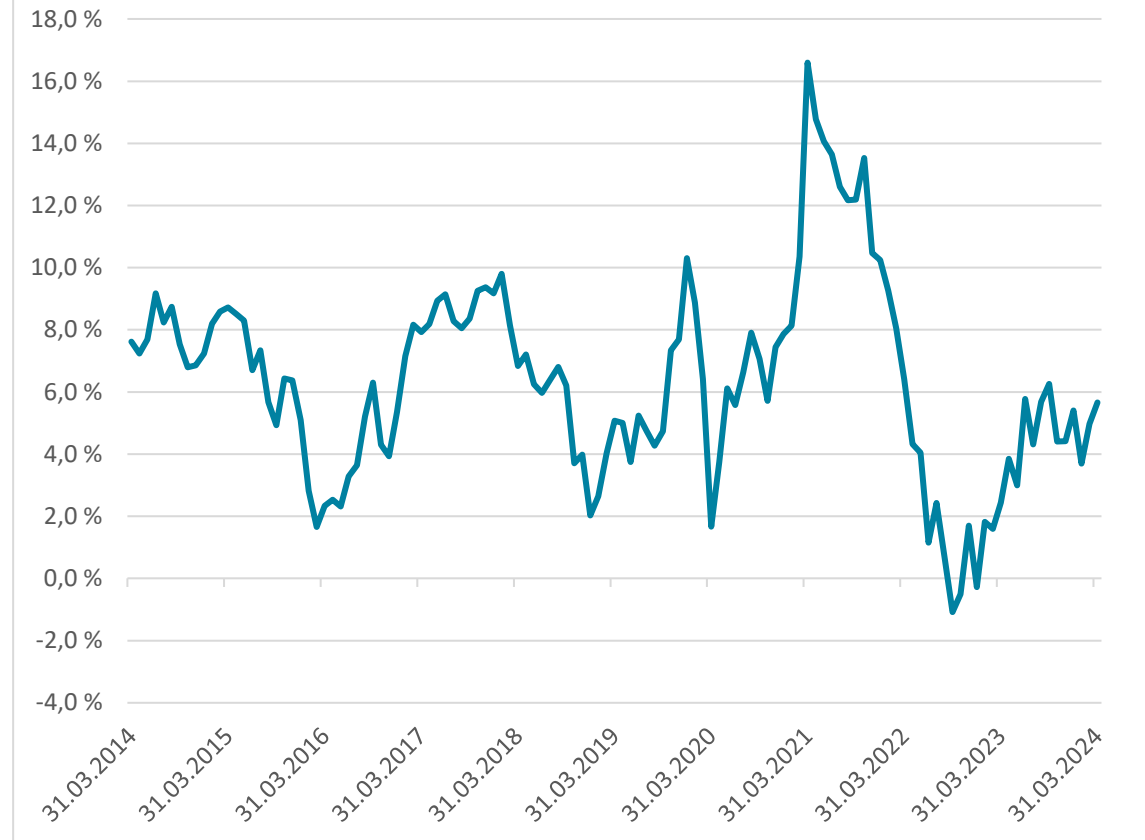


Pensjonsforsikring: Verdijustert avkastning 2,6 prosent per første kvartal

Verdijustert avkastning. Årlig gjennomsnitt og siste år.
Kollektivporteføljen



Verdijustert avkastning. 12 måneders
gjennomsnitt siste ti år. Kollektivporteføljen



Pensjonsforsikring: Positiv avkastning for kundene



Allokering og avkastning i prosent	Avkastning per 31.03.2024	Avkastning per 31.12.2023	Fordeling 31.03.2024	Fordeling 31.12.2023
Pengemarked og bank	1,2	4,6	4,0	3,0
Amortisert kost lån og obligasjoner	0,9	3,3	21,9	22,3
IG Lån og obligasjoner	-1,8	4,5	14,8	15,3
HY Lån og obligasjoner	1,4	8,1	8,8	8,9
Eiendom og infrastruktur	2,6	-4,7	14,5	14,6
Illikvide aksjer og fond	-0,3	2,0	13,2	13,4
Likvide aksjer og fond	11,1	19,2	21,3	21,1
Hedgefond og annet	4,9	27,0	1,3	1,4
I alt	2,6	5,4	100,0	100,0

Finansinntekter på 3,1 milliarder i første kvartal



Millioner kroner	31.03.2024	31.03.2023
Avkastningsresultat	2 551	2 135
Finansinntekter pensjonsforsikring	3 079	2 644
Garantert rente og renter tilført andre fond	-528	-509
Risikoresultat	0	10
Udisponert kunderesultat	2 551	2 145

Skadeforsikring: Kvartalsresultat på 37,8 millioner kroner for Oslo Forsikring AS



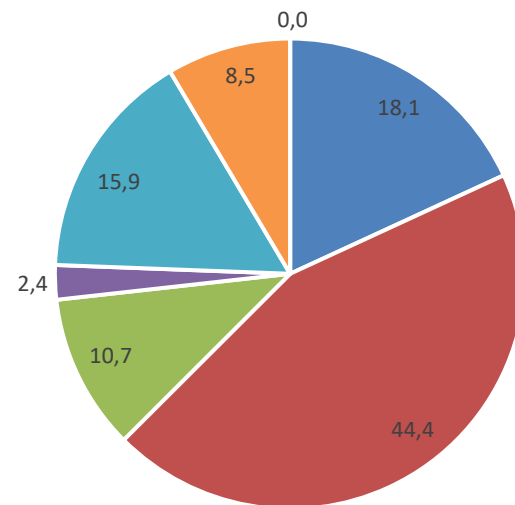
Millioner kroner	Q1 2024	Q4 2023	Q3 2023	Q2 2023	Q1 2023	Året 2023
Forsikringsresultat	13,3	15,2	-0,9	-29,3	9,2	-5,8
Bruttopremie	53,9	27,8	27,4	27,1	26,8	109,1
Brutto erstatningskostnader	-24,2	-13,2	-6,6	-100,5	-5,1	-125,3
Gjenforsikringsresultat	-8,4	4,4	-17,8	47,3	-6,3	27,6
Forsikringsrelaterte kostnader	-8,0	-3,8	-3,9	-3,3	-6,2	-17,2
Netto inntekter fra investeringer	24,2	11,9	-3,0	10,6	10,9	30,4
Andre inntekter og kostnader	0,3	-0,4	-0,1	-1,0	0,1	-1,4
Resultat før skatt	37,8	26,7	-4,0	-19,7	20,2	23,2
<i>Kombinert prosent (før gjenforsikring)</i>	60 %	61 %	38 %	383 %	42 %	131 %
<i>Kombinert prosent (etter gjenforsikring)</i>	70 %	29 %	104 %	241 %	55 %	107 %

Tall for 2023 er for Oslo Forsikring AS, uten resultatene fra personskadeforsikring.



Selskapsporteføljen: Avkastning på 1,8 (2,0) prosent

Selskapsporteføljen. Allokering i prosent. 31.03.2024



- Pengemarked og bank
- Amortisert kost lån og obligasjoner
- IG Lån og obligasjoner
- HY Lån og obligasjoner
- Eiendom og Infrastruktur
- Likvide aksjer og fond
- Annet

Finansinntekter på ansvarlig kapital.

Millioner kroner	31.03.2024	2023
Netto inntekter fra selskapsporteføljen	204	438
Andre inntekter	12	28
Rentekostnader	0	-75
Finansinntekter risikoutjevningfond	56	108
Oslo Forsikring AS (overført til skadeforsikring)	-38	-27
Inntekter forvaltning av ansvarlig kapital	234	472



Forvaltningskapital på 138,9 milliarder kroner og egenkapital på 12,5 milliarder kroner i morselskapet

Morselskap. Millioner kroner	31.03.2024	31.12.2023
Eiendeler	138 882	136 687
- Selskapsporteføljen	11 568	12 855
- Kollektivporteføljen	127 314	123 832
Forpliktelser og egenkapital	138 882	136 687
- Premiereserve	86 192	85 966
- Bufferfond	29 966	30 008
- Premiefond	5 575	5 661
- Forsikringsfond personskade	0	356
- Ufordelte overskuddsmidler til forsikringskontraktene	2 551	0
- Annen gjeld og skatt	2 067	1 175
- Ansvarlig lånekapital	0	1 240
- Egenkapital	12 530	12 281

