



OSLO PENSJONSFORSIKRING

Resultat for andre kvartal 2024

26. august 2024

Oslo Pensjonsforsikring AS og Oslo Forsikring AS

God kundeavkastning i andre kvartal



- Konsernresultat før skatt var 283 millioner kroner i andre kvartal 2024, mot 214 millioner i samme kvartal i fjor.
- Verdijustert avkastning på kundenes midler var 3,9 (3,4) prosent per juni.
- Solvenskapitaldekningen var 424 prosent for konsernet ved utgangen av kvartalet.
- Forvaltningskapitalen i morselskapet var 140,1 milliarder kroner.



Resultat på 283 millioner kroner i andre kvartal

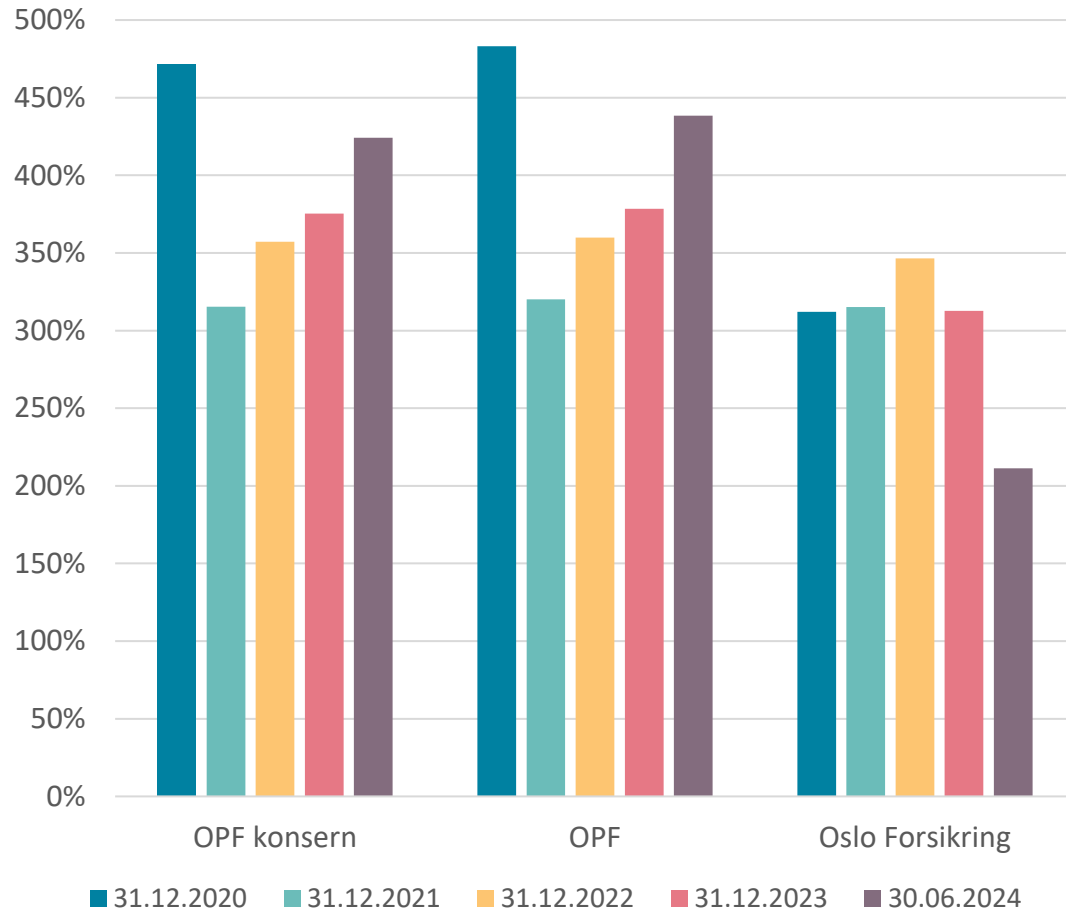
Kvartalsresultat per forretningsområde.							
Millioner kroner	HIÅ	Q2 2024	Q1 2024	Q4 2023	Q3 2023	Q2 2023	2023
Resultat fra pensjonsforsikring	170	101	69	145	99	95	419
Risikoresultat	-47	-4	-44	95	0	0	95
Administrasjonsresultat	20	6	14	-40	-1	5	-48
Rentegarantipremier og risikobidrag	197	99	99	90	100	91	372
Finansinntekter på ansvarlig kapital	401	167	234	216	-65	136	471
Resultat fra Oslo Forsikring	53	15	38	57	3	-17	72
Konsernresultat før skatt	624	283	340	418	37	214	962

* Personrisikoprodukter og tingskadeprodukter forvaltes i Oslo Forsikring AS. Personrisikoproduktene (gruppeliv, yrkesskade og ulykke) ble overført fra Oslo Pensjonsforsikring AS til Oslo Forsikring AS med virkning fra 1. januar 2024. Tall for 2024 er resultatet for Oslo Forsikring AS, mens tall for 2023 er summen av resultatet i Oslo Forsikring AS og resultatene fra personskadeforsikring i Oslo Pensjonsforsikring.

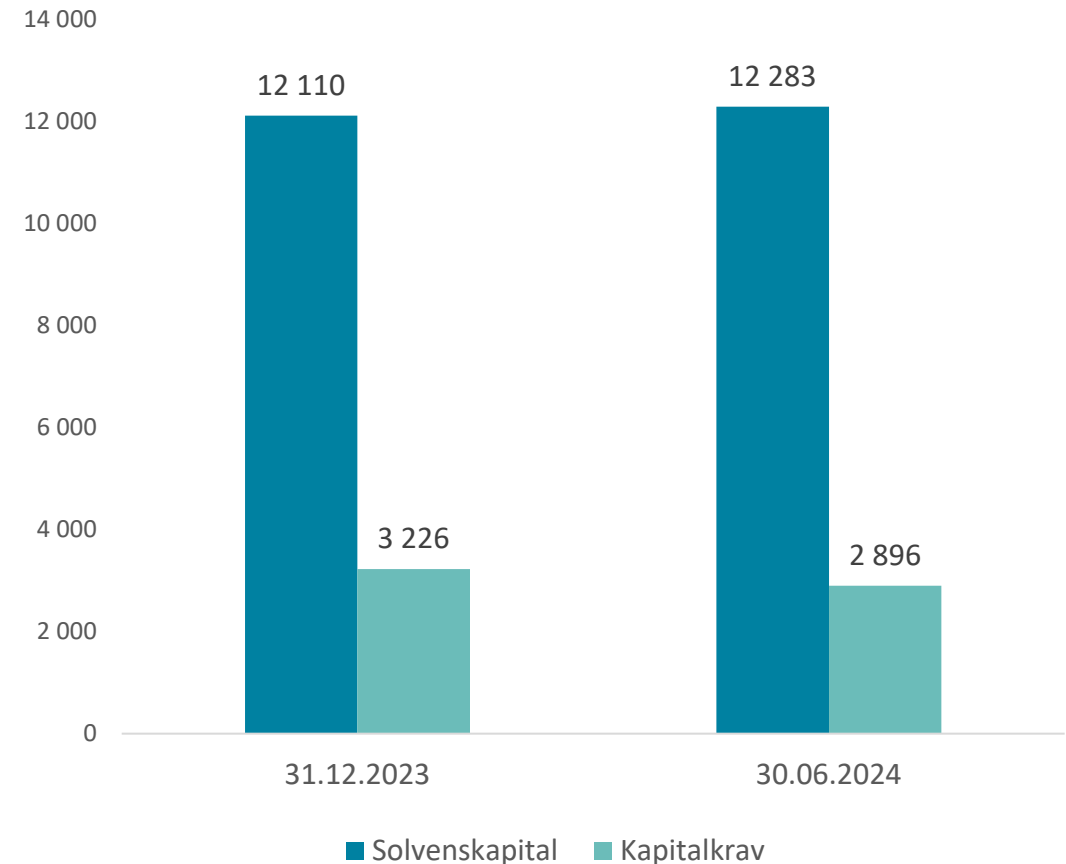


Konsernets solvenskapitaldekning var 424 prosent ved utgangen av første kvartal 2024

Solvenskapitaldekning



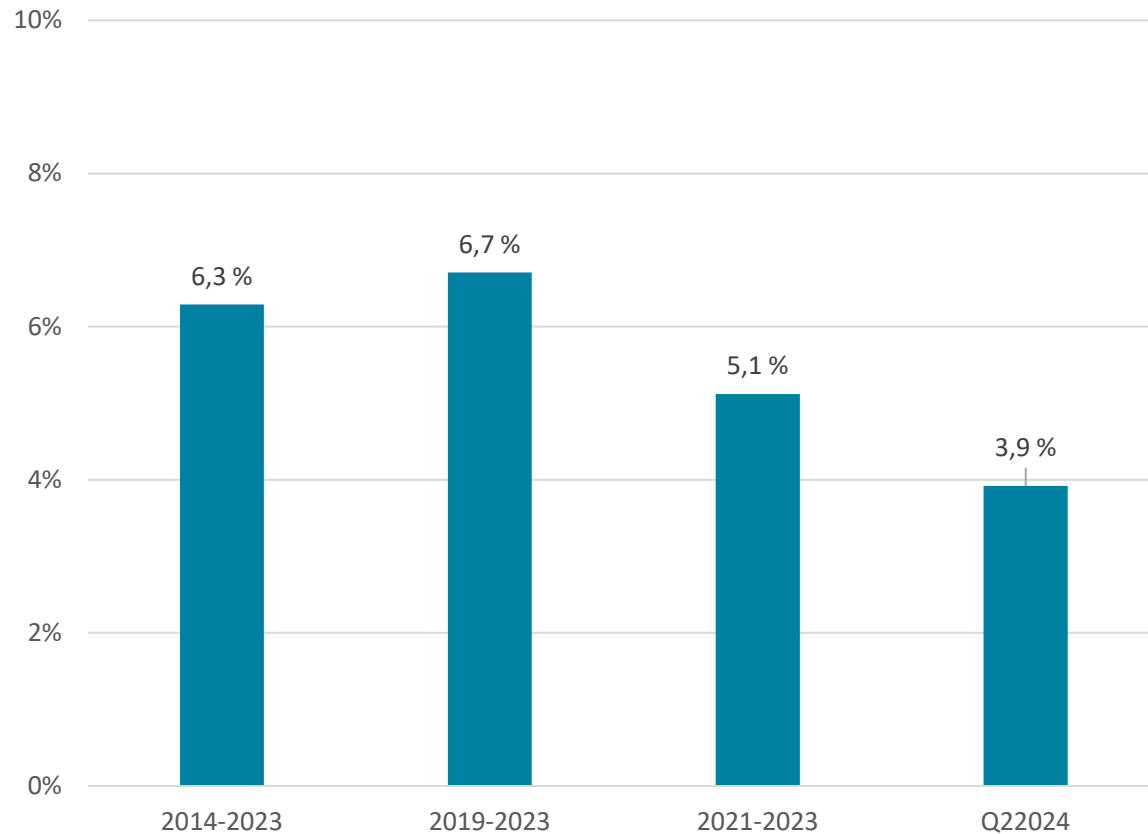
OPF Konsern. Solvenskapital og -kapitalkrav. Millioner kroner. Uten overgangsregler



Pensjonsforsikring: Verdijustert avkastning 3,9 prosent per juni



Verdijustert avkastning. Årlig gjennomsnitt og siste år.
Kollektivporteføljen



Verdijustert avkastning. 12 måneders
gjennomsnitt siste ti år. Kollektivporteføljen



Pensjonsforsikring: Positiv avkastning for kundene



Allokering og avkastning i prosent	Avkastning per 30.06.2024	Avkastning per 31.12.2023	Fordeling 30.06.2024	Fordeling 31.12.2023
Pengemarked og bank	2,6	4,6	3,7	3,0
Amortisert kost lån og obligasjoner	1,8	3,3	22,3	22,3
IG Lån og obligasjoner	-1,5	4,5	14,6	15,3
HY Lån og obligasjoner	2,8	8,1	8,7	8,9
Eiendom og infrastruktur	4,3	-4,7	14,5	14,6
Illikvide aksjer og fond	2,0	2,0	13,3	13,4
Likvide aksjer og fond	12,5	19,2	21,7	21,1
Hedgefond og annet	8,4	27,0	1,3	1,4
I alt	3,9	5,4	100,0	100,0

Finansinntekter på 4,7 milliarder etter andre kvartal



Millioner kroner	30.06.2024	30.06.2023
Avkastningsresultat	3 657	2 895
Finansinntekter pensjonsforsikring	4 702	3 903
Garantert rente og renter tilført andre fond	-1 045	-1 008
Risikoresultat	0	7
Udisponert kunderesultat	3 657	2 902



Skadeforsikring: Kvartalsresultat på 14,9 millioner kroner for Oslo Forsikring AS

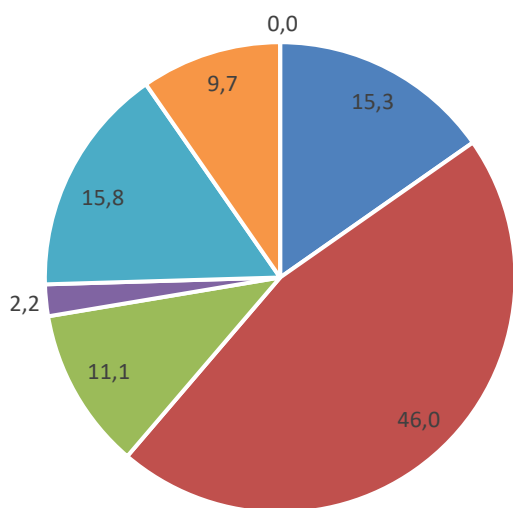
Millioner kroner	HIÅ	Q2 2024	Q1 2024	Q4 2023	Q3 2023	Q2 2023	Året 2023
Forsikringsresultat	10,9	-2,4	13,3	15,2	-0,9	-29,3	-5,8
Bruttopremie	108,4	54,5	53,9	27,8	27,4	27,1	109,1
Brutto erstatningskostnader	-70,1	-45,9	-24,2	-13,2	-6,6	-100,5	-125,3
Gjenforsikringsresultat	-10,9	-2,5	-8,4	4,4	-17,8	47,3	27,6
Forsikringsrelaterte kostnader	-16,5	-8,5	-8,0	-3,8	-3,9	-3,3	-17,2
Netto inntekter fra investeringer	41,4	17,2	24,2	11,9	-3,0	10,6	30,4
Andre inntekter og kostnader	0,4	0,1	0,3	-0,4	-0,1	-1,0	-1,4
Resultat før skatt	52,7	14,9	37,8	26,7	-4,0	-19,7	23,2
<i>Kombinert prosent (før gjenforsikring)</i>	<i>80 %</i>	<i>100 %</i>	<i>60 %</i>	<i>61 %</i>	<i>38 %</i>	<i>383 %</i>	<i>131 %</i>
<i>Kombinert prosent (etter gjenforsikring)</i>	<i>88 %</i>	<i>105 %</i>	<i>70 %</i>	<i>29 %</i>	<i>104 %</i>	<i>241 %</i>	<i>107 %</i>

Tall for 2023 er for Oslo Forsikring AS, uten resultatene fra personskadeforsikring.

Selskapsporteføljen: Avkastning på 3,2 (2,8) prosent



Selskapsporteføljen. Allokering i prosent. 30.06.2024



- Pengemarked og bank
- Amortisert kost lån og obligasjoner
- IG Lån og obligasjoner
- HY Lån og obligasjoner
- Eiendom og Infrastruktur
- Likvide aksjer og fond
- Annet

Finansinntekter på ansvarlig kapital.

Millioner kroner	30.06.2024	2023
Finansinntekter selskapsporteføljen	368	465
Finansinntekter risikoutjevningfond	86	108
Rentekostnader ansvarlig lån	0	-75
Resultat Oslo Forsikring AS	-53	-27
Inntekter forvaltning av ansvarlig kapital	401	471



Forvaltningskapital på 140,1 milliarder kroner og egenkapital på 12,7 milliarder kroner i morselskapet

Morselskap. Millioner kroner	30.06.2024	31.12.2023
Eiendeler	140 090	136 687
- Selskapsporteføljen	11 928	12 855
- Kollektivporteføljen	128 162	123 832
Forpliktelser og egenkapital	140 090	136 687
- Premiereserve	86 648	85 966
- Bufferfond	29 966	30 008
- Premiefond	5 496	5 661
- Forsikringsfond personskade	0	356
- Ufordelte overskuddsmidler til forsikringskontraktene	3 657	0
- Annen gjeld og skatt	1 596	1 175
- Ansvarlig lånekapital	0	1 240
- Egenkapital	12 727	12 281

