



OSLO PENSJONSFORSIKRING

Resultat for tredje kvartal 2024

24. oktober 2024

Oslo Pensjonsforsikring AS og Oslo Forsikring AS

God kundeavkastning i tredje kvartal



- Konserneresultat før skatt var 473 millioner kroner i tredje kvartal 2024, mot 37 millioner i samme kvartal i fjor.
- Verdijustert avkastning på kundenes midler var 6,3 (3,0) prosent per september.
- Solvenskapitaldekningen var 408 prosent for konsernet ved utgangen av kvartalet.
- Forvaltningskapitalen i morselskapet var 143,9 milliarder kroner.



Resultat på 473 millioner kroner i tredje kvartal

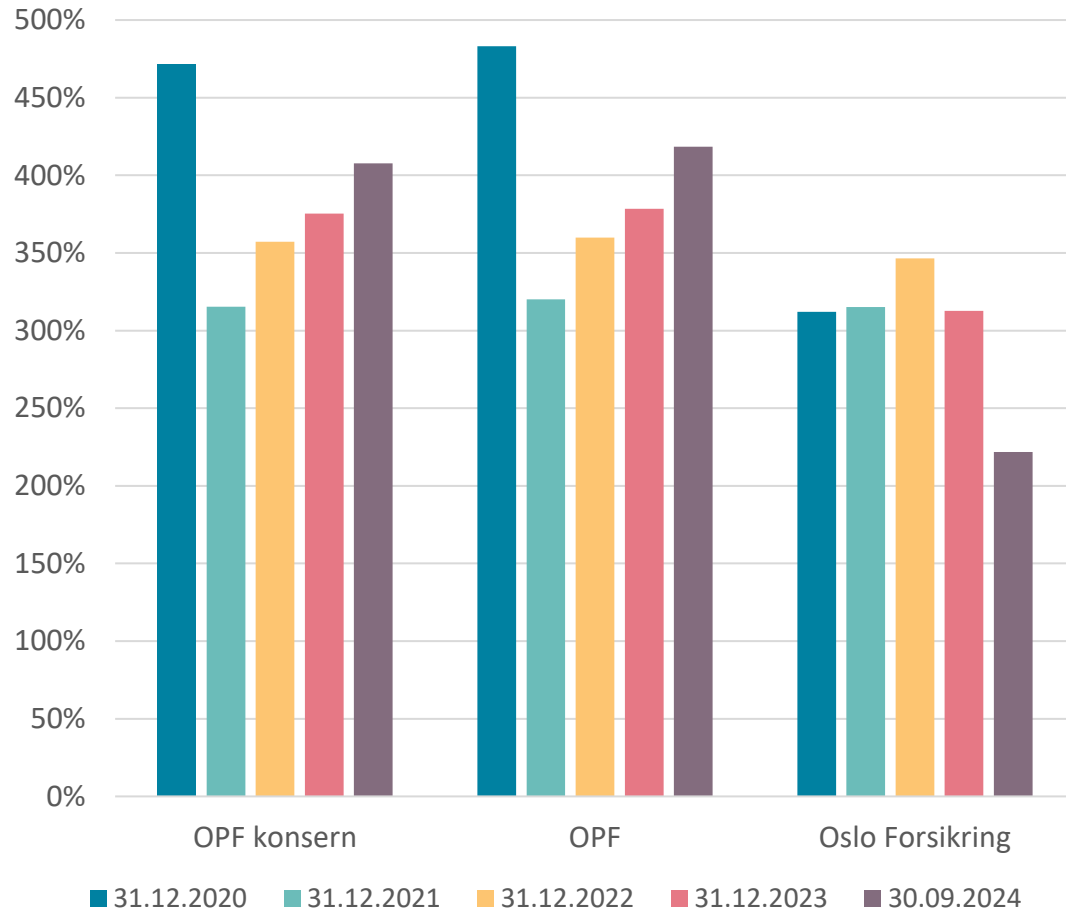
Kvartalsresultat per forretningsområde. Millioner kroner	HIÅ	Q3 2024	Q2 2024	Q1 2024	Q4 2023	Q3 2023	Året 2023
Resultat fra pensjonsforsikring	365	195	101	69	145	99	419
Risikoresultat	32	79	-4	-44	95	0	95
Administrasjonsresultat	31	11	6	14	-40	-1	-48
Rentegarantipremier og risikobidrag	302	105	99	99	90	100	372
Finansinntekter på ansvarlig kapital	641	241	167	234	216	-65	471
Resultat fra Oslo Forsikring	91	38	15	38	57	3	72
Konsernresultat før skatt	1 097	473	283	340	418	37	962

* Personrisikoprodukter og tingskadeprodukter forvaltes i Oslo Forsikring AS. Personrisikoproduktene (gruppeliv, yrkesskade og ulykke) ble overført fra Oslo Pensjonsforsikring AS til Oslo Forsikring AS med virkning fra 1. januar 2024. Tall for 2024 er resultatet for Oslo Forsikring AS, mens tall for 2023 er for presentasjonsformål summen av resultatet i Oslo Forsikring AS og de forsikringstekniske resultatene fra personskadeforsikring i Oslo Pensjonsforsikring.

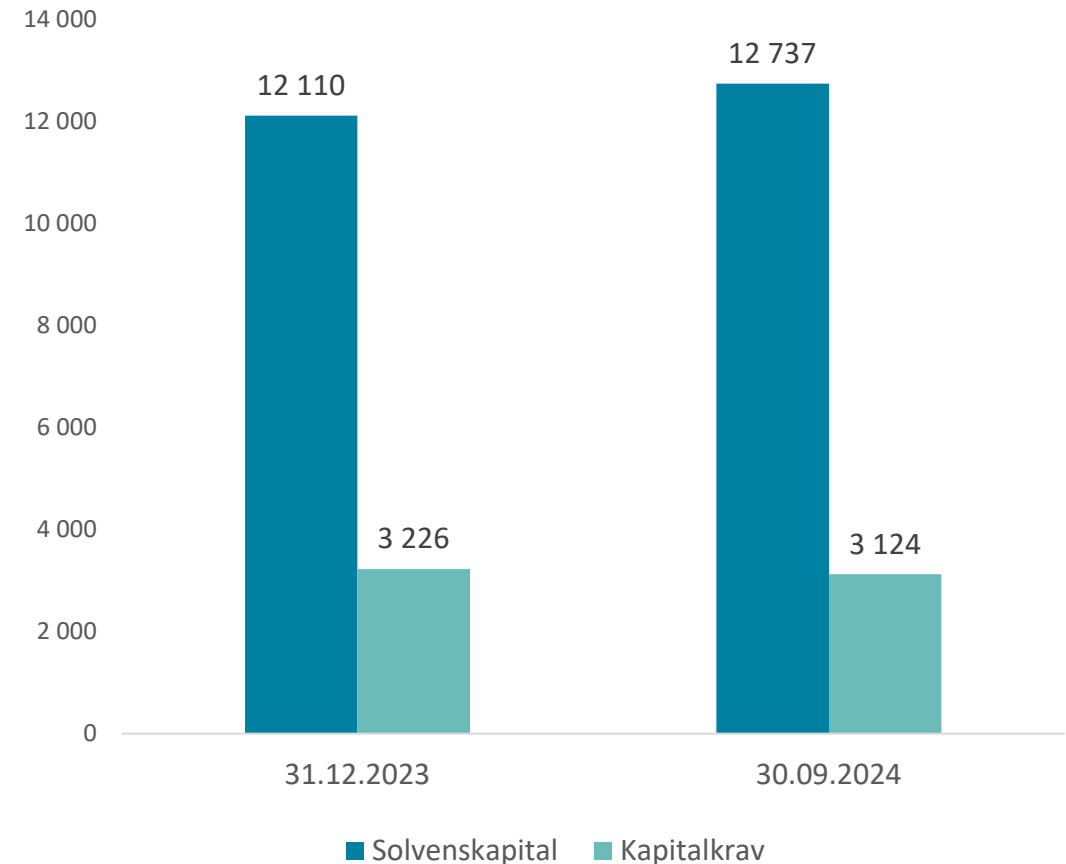


Konsernets solvenskapitaldekning var 408 prosent ved utgangen av tredje kvartal 2024

Solvenskapitaldekning



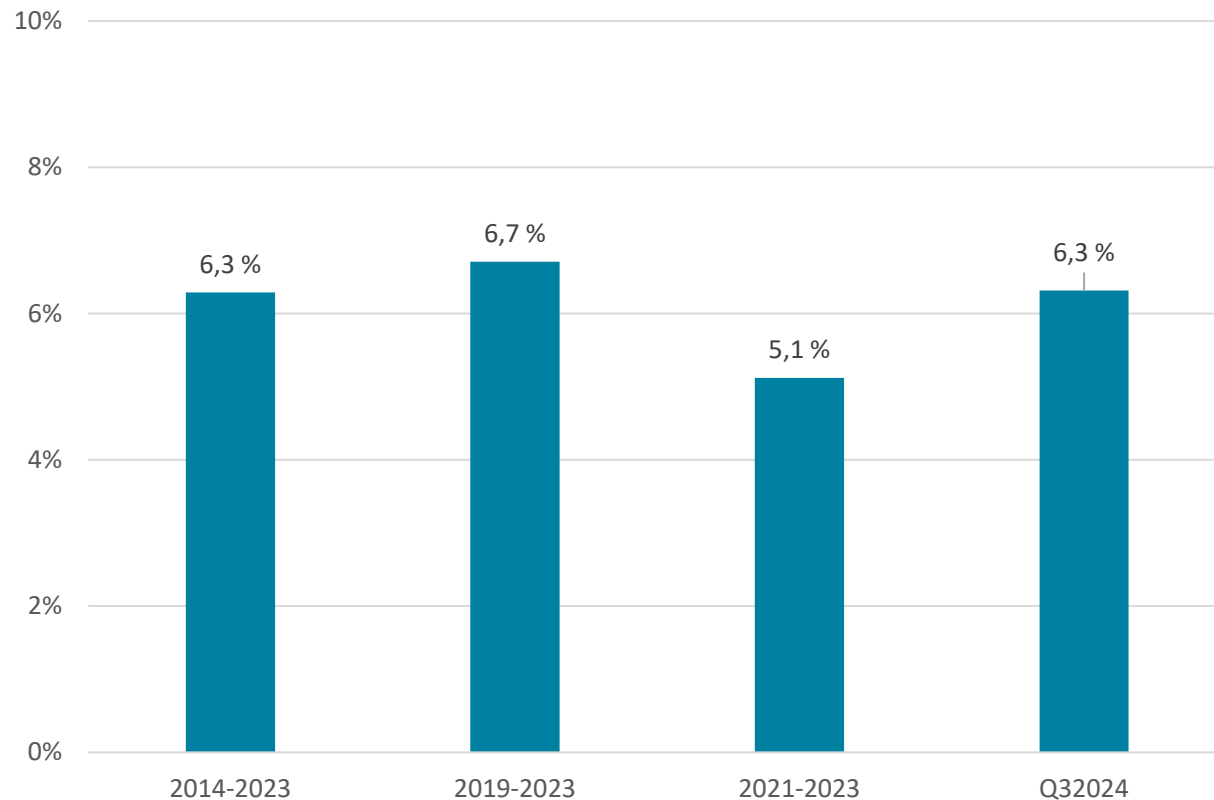
OPF Konsern. Solvenskapital og -kapitalkrav. Millioner kroner. Uten overgangsregler



Pensjonsforsikring: Verdijustert avkastning 6,3 prosent per september



Verdijustert avkastning. Årlig gjennomsnitt og siste år.
Kollektivporteføljen



Verdijustert avkastning. 12 måneders
gjennomsnitt siste ti år. Kollektivporteføljen



Pensjonsforsikring: Positiv avkastning for kundene



Allokering og avkastning i prosent	Avkastning per 30.09.2024	Avkastning per 31.12.2023	Fordeling 30.09.2024	Fordeling 31.12.2023
Pengemarked og bank	4,0	4,6	3,4	3,0
Amortisert kost lån og obligasjoner	2,7	3,3	22,4	22,3
IG Lån og obligasjoner	2,9	4,5	15,0	15,3
HY Lån og obligasjoner	5,4	8,1	8,6	8,9
Eiendom og infrastruktur	6,1	-4,7	14,3	14,6
Illikvide aksjer og fond	3,5	2,0	13,1	13,4
Likvide aksjer og fond	16,7	19,2	22,3	21,1
Hedgefond og annet	11,3	27,0	0,9	1,4
I alt	6,3	5,4	100,0	100,0

Finansinntekter på 7,6 milliarder etter tredje kvartal



Millioner kroner	30.09.2024	30.09.2023
Avkastningsresultat	6 061	1 875
Finansinntekter pensjonsforsikring	7 645	3 389
Garantert rente og renter tilført andre fond	-1 584	-1 514
Risikoresultat	32	141
Udisponert kundersresultat	6 093	2 016

Skadeforsikring: Kvartalsresultat på 37,9 millioner kroner for Oslo Forsikring AS



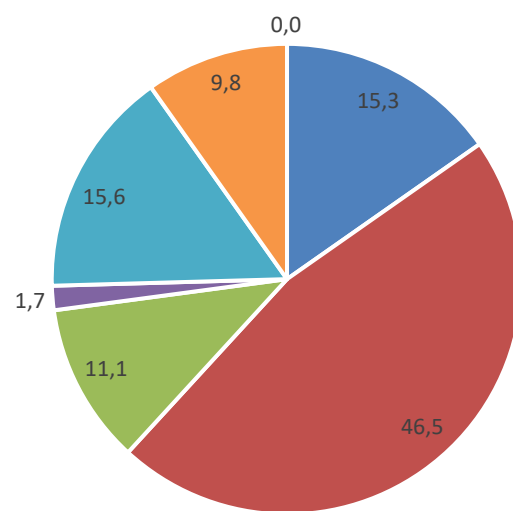
Millioner kroner	HIÅ	Q3 2024	Q2 2024	Q1 2024	Q4 2023	Q3 2023	Året 2023
Forsikringsresultat	27,5	16,6	-2,4	13,3	15,2	-0,9	-5,8
Bruttopremie	163,3	54,9	54,5	53,9	27,8	27,4	109,1
Brutto erstatningskostnader	-83,0	-12,9	-45,9	-24,2	-13,2	-6,6	-125,3
Gjenforsikringsresultat	-25,0	-14,1	-2,5	-8,4	4,4	-17,8	27,6
Forsikringsrelaterte kostnader	-27,8	-11,3	-8,5	-8,0	-3,8	-3,9	-17,2
Netto inntekter fra investeringer	62,7	21,3	17,2	24,2	11,9	-3,0	30,4
Andre inntekter og kostnader	0,5	0,1	0,1	0,3	-0,4	-0,1	-1,4
Resultat før skatt	90,7	37,9	14,9	37,8	26,7	-4,0	23,2
<i>Kombinert prosent (før gjenforsikring)</i>	<i>68 %</i>	<i>44 %</i>	<i>100 %</i>	<i>60 %</i>	<i>61 %</i>	<i>38 %</i>	<i>131 %</i>
<i>Kombinert prosent (etter gjenforsikring)</i>	<i>80 %</i>	<i>64 %</i>	<i>105 %</i>	<i>70 %</i>	<i>29 %</i>	<i>104 %</i>	<i>107 %</i>

Tall for 2023 er for Oslo Forsikring AS, uten resultatene fra personskadeforsikring.

Selskapsporteføljen: Avkastning på 5,0 (2,7) prosent



Selskapsporteføljen. Allokering i prosent. 30.09.2024



- Pengemarked og bank
- Amortisert kost lån og obligasjoner
- IG Lån og obligasjoner
- HY Lån og obligasjoner
- Eiendom og Infrastruktur
- Likvide aksjer og fond
- Annet

Finansinntekter på ansvarlig kapital.

Millioner kroner	30.09.2024	2023
Finansinntekter selskapsporteføljen	595	465
Finansinntekter risikoutjevningfond	137	108
Rentekostnader ansvarlig lån	0	-75
Resultat Oslo Forsikring AS	-91	-27
Inntekter forvaltning av ansvarlig kapital	641	471



Forvaltningskapital på 143,9 milliarder kroner og egenkapital på 13,1 milliarder kroner i morselskapet

Morselskap. Millioner kroner	30.09.2024	31.12.2023
Eiendeler	143 930	136 687
- Selskapsporteføljen	12 214	12 855
- Kollektivporteføljen	131 717	123 832
Forpliktelser og egenkapital	143 930	136 687
- Premiereserve	91 061	85 966
- Bufferfond	29 966	30 008
- Premiefond	2 230	5 661
- Ufordelte overskuddsmidler til forsikringskontraktene	6 093	0
- Annen gjeld og skatt	1 478	1 175
- Forsikringsfond personskade	0	356
- Ansvarlig lånekapital	0	1 240
- Egenkapital	13 103	12 281

