



OSLO PENSJONSFORSIKRING

Resultat for fjerde kvartal 2024

6. mars 2025

Oslo Pensjonsforsikring AS og Oslo Forsikring AS

God kundeavkastning i 2024



- Konsernresultat før skatt var 272 millioner kroner i fjerde kvartal 2024, mot 418 millioner i samme kvartal i 2023.
- Verdijustert avkastning på kundenes midler var 7,1 (5,4) prosent per 31. desember.
- Solvenskapitaldekningen var 480 prosent for konsernet ved utgangen av kvartalet.
- Forvaltningskapitalen i morselskapet var 146,6 milliarder kroner.

Resultat på 272 millioner kroner i fjerde kvartal



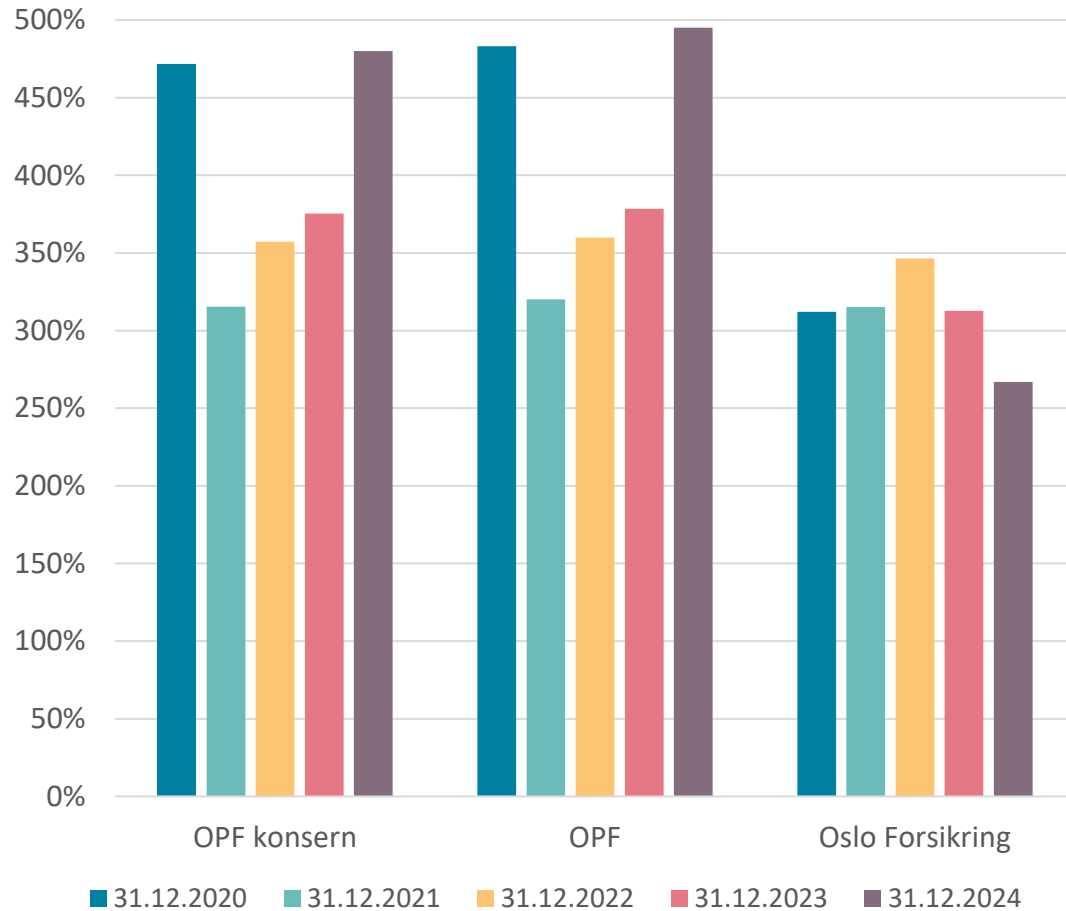
Kvartalsresultat per forretningsområde. Millioner kroner	Året						Året
	2024	Q4 2024	Q3 2024	Q2 2024	Q1 2024	Q4 2023	2023
Resultat fra pensjonsforsikring	471	106	195	101	69	145	419
Risikoresultat	58	26	79	-4	-44	95	95
Administrasjonsresultat	12	-19	11	6	14	-40	-48
Rentegarantipremier og risikobidrag	400	98	105	99	99	90	372
Finansinntekter på ansvarlig kapital	768	127	241	167	234	216	471
Resultat fra Oslo Forsikring*	130	40	38	15	38	57	72
Konsernresultat før skatt	1 369	272	473	283	340	418	962

* Personrisikoprodukter og tingskadeprodukter forvaltes i Oslo Forsikring AS. Personrisikoproduktene (gruppeliv, yrkesskade og ulykke) ble overført fra Oslo Pensjonsforsikring AS til Oslo Forsikring AS med virkning fra 1. januar 2024. Tall for 2024 er resultatet for Oslo Forsikring AS, mens tall for 2023 er for presentasjonsformål summen av resultatet i Oslo Forsikring AS og de forsikringstekniske resultatene fra personskadeforsikring i Oslo Pensjonsforsikring.

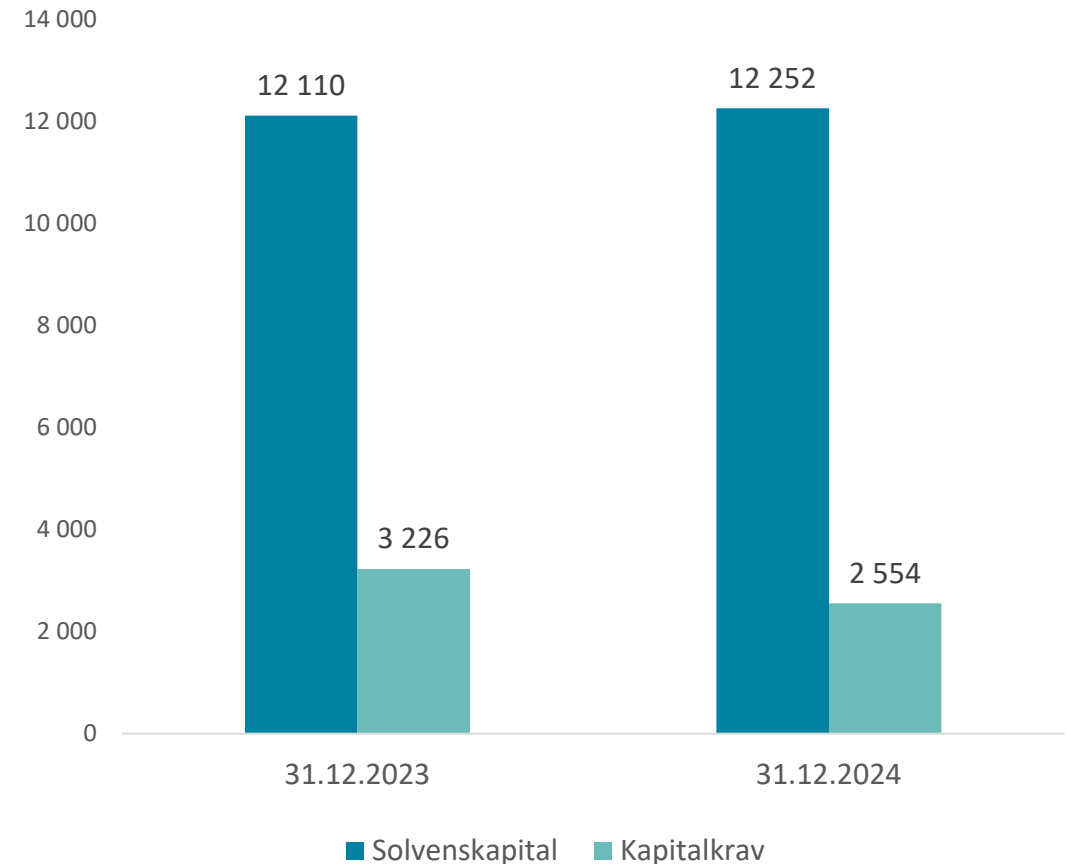


Konsernets solvenskapitaldekning var 480 prosent ved utgangen av fjerde kvartal 2024

Solvenskapitaldekning



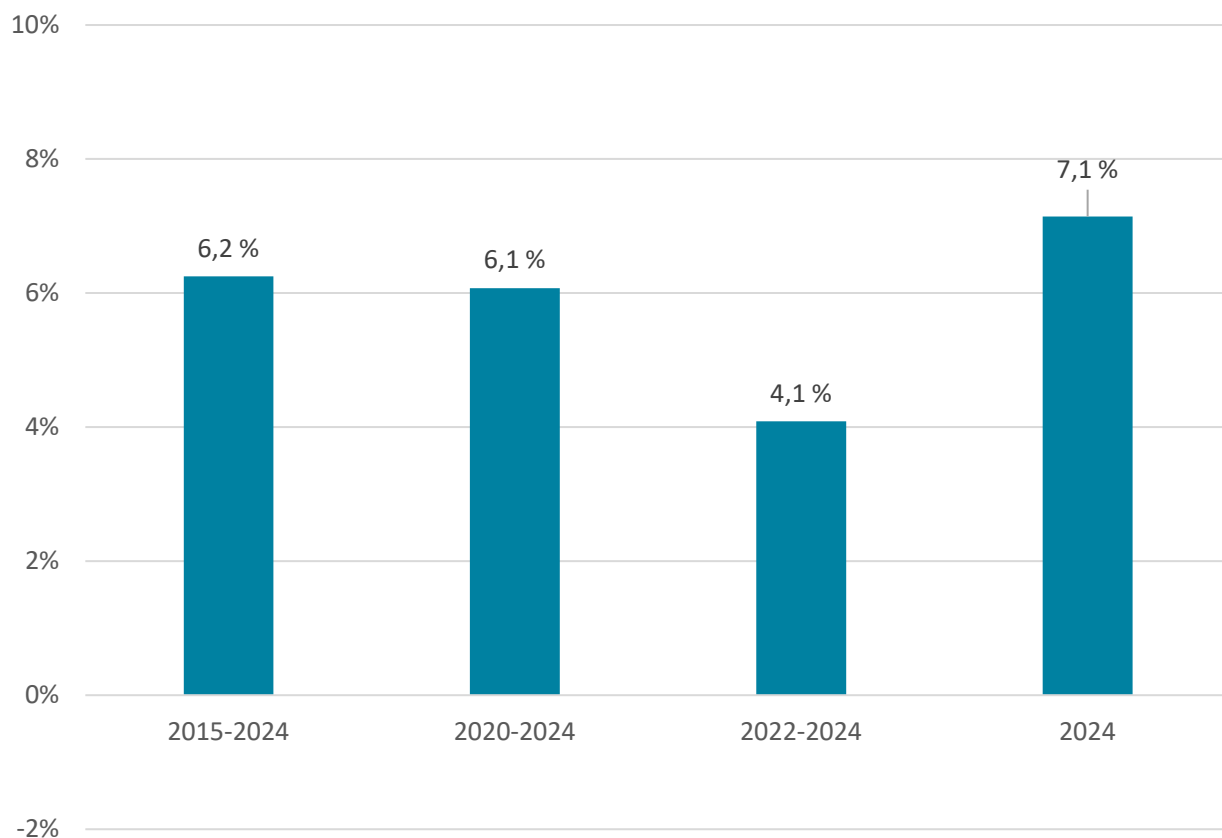
OPF Konsern. Solvenskapital og -kapitalkrav. Millioner kroner. Uten overgangsregler



Pensjonsforsikring: Verdijustert avkastning 7,1 prosent per desember



Verdijustert avkastning. Årlig gjennomsnitt og siste år.
Kollektivporteføljen



Verdijustert avkastning. 12 måneders
gjennomsnitt siste ti år. Kollektivporteføljen



Pensjonsforsikring: God avkastning for kundene



Allokering og avkastning i prosent	Avkastning per 31.12.2024	Avkastning per 31.12.2023	Fordeling 31.12.2024	Fordeling 31.12.2023
Pengemarked og bank	5,2	4,6	4,8	3,0
Amortisert kost lån og obligasjoner	3,7	3,3	23,1	22,3
IG Lån og obligasjoner	-0,6	4,5	13,9	15,3
HY Lån og obligasjoner	6,2	8,1	8,5	8,9
Eiendom og infrastruktur	11,0	-4,7	14,2	14,6
Illikvide aksjer og fond	5,0	2,0	13,2	13,4
Likvide aksjer og fond	17,2	19,2	21,2	21,1
Hedgefond og annet	20,5	27,0	1,0	1,4
I alt	7,1	5,4	100,0	100,0



Finansinntekter på 8,7 milliarder i 2024

Millioner kroner	31.12.2024	31.12.2023
Avkastningsresultat	6 556	4 179
Finansinntekter pensjonsforsikring	8 663	6 219
Garantert rente og renter tilført andre fond	-2 107	-2 040
Risikoresultat	58	95
Udisponert kunderesultat	6 614	4 274
Bufferfond (+) /til (-)	-2 503	-2 360
Til premiefond	-4 111	-1 914
Sum	0	0

Skadeforsikring: Kvartalsresultat på 39,5 millioner kroner for Oslo Forsikring AS



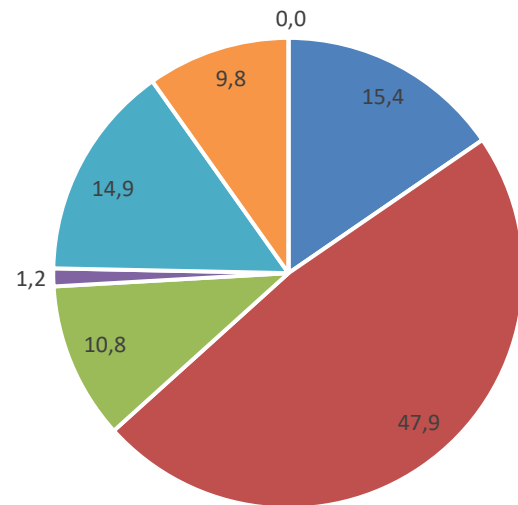
Millioner kroner	Året 2024	Q4 2024	Q3 2024	Q2 2024	Q1 2024	Q4 2023	Året 2023
Forsikringsresultat	62,2	34,7	16,6	2,4	13,3	15,2	5,8
Bruttopremie	218,4	55,1	54,9	54,5	53,9	27,8	109,1
Brutto erstatningskostnader	-86,2	-3,2	-12,9	-45,9	-24,2	-13,2	-125,3
Gjenforsikringsresultat	-37,1	-12,1	-14,1	-2,5	-8,4	4,4	27,6
Forsikringsrelaterte kostnader	-32,9	-5,1	-11,3	-8,5	-8,0	-3,8	-17,2
Netto inntekter fra investeringer	74,7	12,0	21,3	17,2	24,2	11,9	30,4
Andre inntekter og kostnader	-6,7	-7,2	0,1	0,1	0,3	-0,4	-1,4
Resultat før skatt	130,2	39,5	37,9	14,9	37,8	26,7	23,2
<i>Kombinert prosent (før gjenforsikring)</i>	55 %	15 %	44 %	100 %	60 %	61 %	131 %
<i>Kombinert prosent (etter gjenforsikring)</i>	66 %	25 %	64 %	105 %	70 %	29 %	107 %

Tall for 2023 er for Oslo Forsikring AS, uten resultatene fra personskadeforsikring.



Selskapsporteføljen: Avkastning på 6,1 (4,4) prosent

Selskapsporteføljen. Allokering i prosent. 31.12.2024



- Pengemarked og bank
- Amortisert kost lån og obligasjoner
- IG Lån og obligasjoner
- HY Lån og obligasjoner
- Eiendom og Infrastruktur
- Likvide aksjer og fond
- Annet

Finansinntekter på ansvarlig kapital.

Millioner kroner	2024	2023
Finansinntekter selskapsporteføljen	741	465
Finansinntekter risikoutjevningfond	157	108
Rentekostnader ansvarlig lån	0	-75
Resultat Oslo Forsikring AS	-130	-27
Inntekter forvaltning av ansvarlig kapital	768	471



Forvaltningskapital på 146,6 milliarder kroner og egenkapital på 13,4 milliarder kroner i morselskapet

Morselskap. Millioner kroner	31.12.2024	31.12.2023
Eiendeler	146 635	136 687
- Selskapsporteføljen	12 037	12 855
- Kollektivporteføljen	134 598	123 832
Forpliktelser og egenkapital	146 635	136 687
- Premiereserve	91 509	85 966
- Bufferfond	32 468	30 008
- Premiefond	6 143	5 661
- Annen gjeld og skatt	3 119	1 175
- Forsikringsfond personskade	0	356
- Ansvarlig lånekapital	0	1 240
- Risikoutjevningfond	2 413	2 198
- Egenkapital	10 982	10 083

